

# KLEINE TEAMTOUR

## WOLLT IHR ALS TEAM ZUSAMMENARBEITEN?

Herzlich willkommen,

auf den nachfolgenden Seiten findest du deinen persönlichen Tourplan durch die experimenta.

**Tour von:** experimenta

**Gesamtanzahl der Stationen:** 10

**Gesamtdauer der Tour:** ca. 123 min

**Deine Tour führt durch die Ebenen:** 1, 2, 3

Ihr wollt die experimenta zu zweit erleben? Hier findet ihr eine Tour, bei der ihr in zwei Stunden gemeinsam viel erleben könnt. Gefragt ist dabei eine gute Teamarbeit.

Du kannst deine Tour an jeder Besucherstation in der experimenta oder bequem zu Hause unter [www.experimenta.science](http://www.experimenta.science) anpassen und bearbeiten.

An jeder Mitmachstation deiner Tour kannst du dich anmelden und deinen Tourenverlauf verfolgen. Dort erhältst du auch einen Hinweis, wo deine nächste Mitmachstation zu finden ist.

**experimenta gGmbH**

Experimenta-Platz  
D-74072 Heilbronn

T +49 (0) 7131.88795 - 0  
F +49 (0) 7131.88795 - 900  
[info@experimenta.science](mailto:info@experimenta.science)  
[www.experimenta.science](http://www.experimenta.science)

Gefördert durch

 **DIETER SCHWARZ  
STIFTUNG**

Premiumpartner

**SCHWARZ**

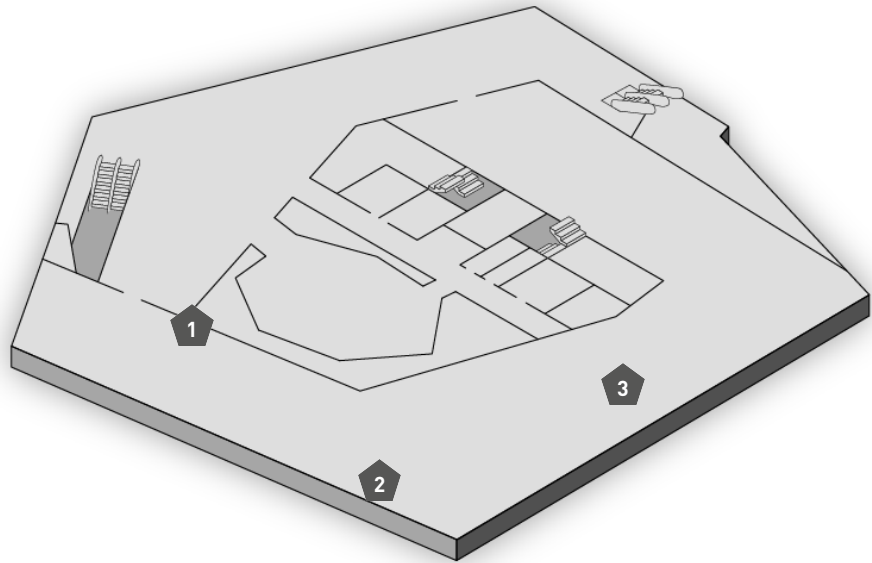


# Kleine Teamtour



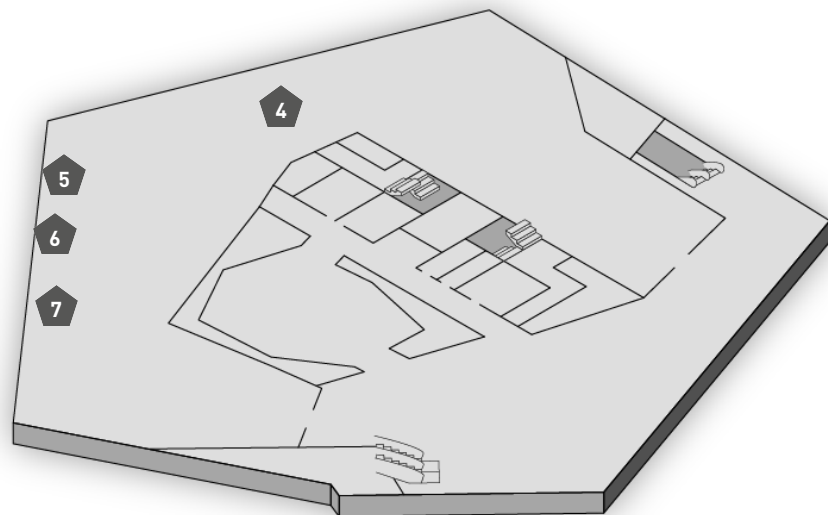
## OG 1

StoffWechsel Ausstellung



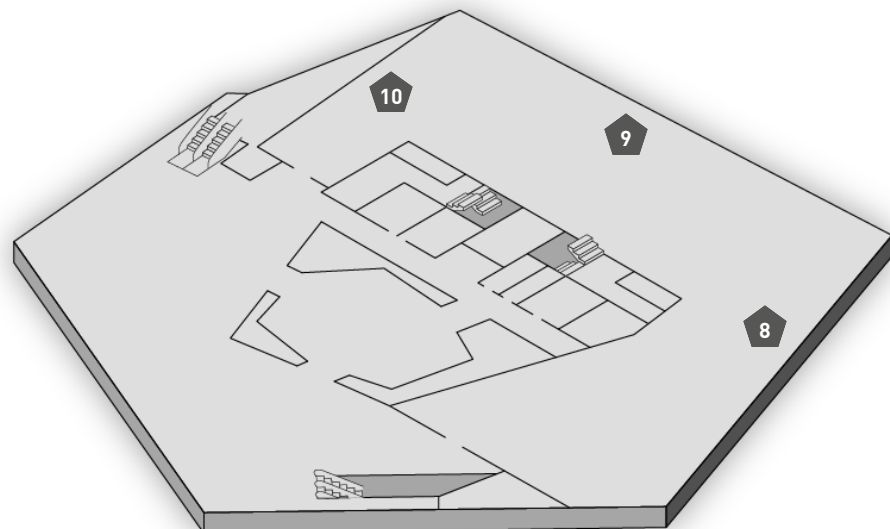
## OG 2

KopfSachen Ausstellung



## OG 3

WeltBlick Ausstellung



# Kleine Teamtour

## OG 1

### StoffWechsel Ausstellung



#### 1 MATERIALMOSAIK

Entdecke die Vielfalt der Materialien und sortiere sie immer wieder neu!

Bereich „Hart“  
Dauer ca. 5 min



#### 2 GRENZÜBERGÄNGE

Gestalte mit Händen und Luft eine große Eislandschaft!

Bereich „Ungreifbar“  
Dauer ca. 5 min



#### 3 LICHTRESTE

Tritt mutig in die Dunkelheit und erfahre, warum nachts alle Katzen grau sind.

Bereich „Hell“  
Dauer ca. 10 min

## OG 2

### KopfSachen Ausstellung



#### 4 DIALEKT-KARAOKE

Leihe diesen bekannten Filmszenen deine Stimme und gebe ihnen einen besonderen Akzent.

Bereich „Mitteilen“  
Dauer ca. 10 min



#### 5 BEWEGUNGSKÜNSTE

Bewegungen sind oft schön anzuschauen - vor allem wenn sie große Gemälde malen.


Bereich „Bewegen“  
Dauer ca. 5 min



#### 6 SCHRITTFOLGEN

Wie gut gelingt es, klare Ziele in richtige Bewegungen zu übersetzen?

Bereich „Bewegen“  
Dauer ca. 10 min



#### 7 TEAMGESCHICK

Bewegt gemeinsam mit viel Geschick und Feingefühl die Kugel durch das Labyrinth.

Bereich „Bewegen“  
Dauer ca. 15 min

## OG 3

### WeltBlick Ausstellung



#### 8 KARTENSPIELE

Um den vermissten Ballonfahrer zu finden, müssen verschiedene Karten genutzt werden.


Bereich „Darstellen“  
Dauer ca. 10 min



#### 9 KETTENREAKTION

Gestalte eine abwechslungsreiche Kugelbahn und baue dabei spannende Effekte ein!

Bereich „Testen“  
Dauer ca. 15 min



#### 10 WETTERWECHSEL

Forme Landschaften, verändere das Wetter und schaffe so neue Wirklichkeiten.

Bereich „Simulieren“  
Dauer ca. 10 min